

# Barza

makina san. ve tic. ltd. Őti.

[www.barzamakina.com.tr](http://www.barzamakina.com.tr)





**Barza**  
makina san. ve tic. ltd. Őti.





### MİSYONUMUZ

Barza Makina Sleyman zkan ve Őkr Ycedađ tarafından 25 yıllık mesleki ve 15 yıllık mermer makinası imalat ve sarvis tecrbelerinin yansması ve makinaya olan sevgilerinin bir tezahr olarak 2015 yılında faaliyetine baŐlamıŐtır. Kısa srede kalitesiyle ve termin sresi hassasiyetiyle sektrdeki yerini almıŐtır.

Srekli kendini yenileyen ve geliŐtiren bir firma olarak bugne kadar olduđu gibi bundan sonrada kaliteden dn vermeden mermer sektrne hizmete devam edecektir.

## TEH TRİMİNG EBATLAMA HATTI / TILE SIZING LINE



**Barza**  
makina san. ve tic. ltd. Őti.

### TEH TRİMİNG EBATLAMA HATTI / TILE SIZING LINE

Makine Kodu / Machine Code

#### TEKNİK ÖZELLİK/TECHNICAL FEATURES

		65 x 65	65 x 100	65 x 125	100 x 125
Testere Motor Gücü	Power Of Saw	5.5 Kw / 7.5 Kw	5.5 Kw / 7.5 Kw	5.5 Kw / 7.5 Kw	5.5 Kw / 7.5 Kw
Testere Çapı	Saw Diameter	Ø350-Ø400 mm	Ø350-Ø400 mm	Ø350-Ø400 mm	Ø350-Ø400 mm
Testere Sayısı	Number of Saw	2 + 2	2 + 2	2 + 2	2 + 2
Bant Hızı	Speed of Conveyor Belt	0-5000 mm/dk	0-5000 mm/dk	0-5000 mm/dk	0-5000 mm/dk
Minimum Kesme Geniřlięi	Minimum Cutting Width	200 mm	200 mm	200 mm	200 mm
Maksimum Kesme Geniřlięi	Maximum Cutting Width	650 x 650 mm	650 x 1000 mm	650 x 1250 mm	1000 x 1250 mm
Maksimum Kesme Kalınlıęı	Maximum Cutting Thickness	30 mm / 50 mm	30 mm / 50 mm	30 mm / 50 mm	30 mm / 50 mm
Kontrol Sistemi	Control System	PLC Control	PLC Control	PLC Control	PLC Control

[www.barzamakina.com.tr](http://www.barzamakina.com.tr)

[www.barzamakina.com.tr](http://www.barzamakina.com.tr)

# CK-480

## MOZAİK KESME / MOSAIC CUTTING

### MOZAİK KESME / MOSAIC CUTTING


Makine Kodu / Machine Code

CK - 480

### TEKNİK ÖZELLİK/TECHNICAL FEATURES

Testere Çapı	Saw Diameter	Ø300-350 mm
Testere Sayı	Number of Saw	Min 2-Max 48 pc
Testere Motor Gücü	Power of Saw Motor	18,5 kw-22 kw
Minimum Çalışma Genişliği	Minimum Cutting Width	10 mm
Maksimum Çalışma Genişliği	Maximum Cutting Width	480 mm
Minimum Kesme Kalınlığı	Minimum Cutting Thickness	10 mm
Maksimum Kesme Kalınlığı	Maximum Cutting Thickness	50 mm
Bant Hızı	Speed Of Converyor Belt	0-5000 mm/dk
Bant Motor Gücü	Power Of Converyor Belt	0,55 KW
İndirme/Kaldırma Motor Gücü	Power Of Discharging&Lifting Motor	0,18 KW
En / Boy / Yükseklik	Width / Length / Height	2000 / 2400/ 1950 mm

**Barza**  
makina san. ve tic. ltd. şti.



## ÇOKLU KESİM / MULTIPLE CUTTING MACHINE

Makine Kodu / Machine Code

CK- 650

## TEKNİK ÖZELLİK/TECHNICAL FEATURES

Testere Çapı	Saw Diameter	Ø350-400 mm
Testere Sayı	Number of Saw	Min 2-Max 13 pc
Testere Motor Gücü	Power of Saw Motor	22 kw/30 kw
Minimum Çalışma Genişliği	Minimum Cutting Width	50 mm
Maksimum Çalışma Genişliği	Maximum Cutting Width	650 mm
Minimum Kesme Kalınlığı	Minimum Cutting Thickness	10 mm
Maksimum Kesme Kalınlığı	Maximum Cutting Thickness	50/80 mm
Bant Hızı	Speed Of Converyor Belt	0-5000 mm/dk
Bant Motor Gücü	Power Of Converyor Belt	0.55 KW
İndirme/Kaldırma Motor Gücü	Power Of Discharging&Lifting Motor	0,18 KW
En / Boy / Yükseklik / Ağırlık	Width / Length / Height	2100 / 3550 / 1940 mm /



**Barza**  
makina san. ve tic. ltd. şti.

# CK-650

## SERAMİK ÇOKLU KESİM / MULTIPLE CUTTING MACHINE



### SERAMİK FAYANS KESME

Makine Kodu / Machine Code

SFK- 500

### TEKNİK ÖZELLİK/TECHNICAL FEATURES

Testere Çapı	Saw Diameter	Ø300
Testere Sayısı	Number of Saw	Min 2-Max 13 Pç
Testere Motor Gücü	Power of Saw Motor	22 Kw
Minimum Çalışma Genişliği	Minimum Cutting Width	20 mm
Maksimum Çalışma Genişliği	Maximum Cutting Width	650 mm
Minimum Kesme Kalınlığı	Minimum Cutting Thickness	5 mm
Maksimum Kesme Kalınlığı	Maximum Cutting Thickness	50/80 mm
Bant Hızı	Speed of Conveyor Belt	0-5000 mm/dk
Bant Motor Gücü	Power of Conveyor Belt	0,55 Kw
İndirme/Kaldırma Motor Gücü	Power of Discharging & Lifting Motor	0,18 Kw

**Barza**  
makina san. ve tic. ltd. şti.

[www.barzamakina.com.tr](http://www.barzamakina.com.tr)

## BAŞ KESME / CROSS CUT

Makine Kodu / Machine Code

BK- 650

## TEKNİK ÖZELLİK/TECHNICAL FEATURES

Testere Çapı	Saw Diameter	Ø400 / Ø450 mm
Testere Sayı	Number of Saw	1
Testere Motor Gücü	Power of Saw Motor	7,5 Kw / 11 Kw
Testere Yürütme Gücü	Power of Cutting Head Motor	1,5 Kw
Maksimum Kesme Kalınlığı	Maximum Cutting Thickness	50 mm / 80 mm
Minimum Kesme Geniřlięi	Minimum Cutting Thickness	100 mm
Maksimum Kesme Geniřlięi	Maximum Cutting width	650 mm (max)
En / Boy / Yükseklik / Aęırlık	Width / Length / Height / Weight	1500 / 4400 / 2400 mm / 1200 kg



**Barza**  
makina san. ve tic. ltd. řti.





**KALİBRE SİLİM / CALIBRATING and POLISHING**  
Makine Kodu / Machine Code

**TEKNİK ÖZELLİK/TECHNICAL FEATURES**

		12	2+6	2+8	2+10	3+6	3+8	3+10	3+12	4+6	3+12+1
Kafa Sayısı	Number Of Head	12	2+6	2+8	2+10	3+6	3+8	3+10	3+12	4+6	3+12+1
Kalibre Kafa Sayısı	Number Of Calibration Head	—	2	2	3	3	3	3	3	4	3
Kalibre İndir / Kaldır	Power of Calibration Head	0,18 Kw	0,18 Kw	0,18 Kw	0,18 Kw	0,18 Kw	0,18 Kw	0,18 Kw	0,18 Kw	0,18 Kw	0,18 Kw
Kalibre Motor Gücü	Power of Calibration Motor	—	22 Kw	22 Kw	22 Kw	22 Kw	22 Kw	22 Kw	22 Kw	22 Kw	22 Kw
Kalibre Disk Çapı	Calibration Tray Diameter	—	700 mm	700 mm	700 mm	700 mm	700 mm	700 mm	700 mm	700 mm	700 mm
Silim Kafa Sayısı	Number of Polishing Head	12	6	8	10	6	8	10	12	6	12
Silim Motor Gücü	Power of Polishing Head	7,5/11 Kw	7,5/11 Kw	7,5/11 Kw	7,5/11 Kw	7,5/11 Kw	7,5/11 Kw	7,5/11 Kw	7,5/11 Kw	7,5/11 Kw	7,5/11 Kw
Silim Disk Çapı	Polishing Tray Diameter	500 mm	500 mm	500 mm	500 mm	500 mm	500 mm	500 mm	500 mm	500 mm	500 mm
Keçe Kafa Sayısı	Number of Seal Head	—	—	—	—	—	—	—	—	—	1
Keçe Motor Gücü	Power of Seal Head	—	—	—	—	—	—	—	—	—	7,5 Kw
Keçe Disk Çapı	Seal Tray Diameter	—	—	—	—	—	—	—	—	—	700 mm
Gezer Gövde Motor Gücü	Power of Moving Body Motor	2,2 Kw	2,2 Kw	2,2 Kw	2,2 Kw	2,2 Kw	2,2 Kw	2,2 Kw	2,2 Kw	2,2 Kw	5
Bant Motor Gücü	Power of Conveyor Belt	2,2 Kw	2,2 Kw	2,2 Kw	2,2 Kw	2,2 Kw	2,2 Kw	2,2 Kw	2,2 Kw	2,2 Kw	2,2 Kw
Bant Hızı	Speed of Conveyor Belt	0-4 m/min	0-4 m/min	0-4 m/min	0-4 m/min	0-4 m/min	0-4 m/min	0-4 m/min	0-4 m/min	0-4 m/min	0-4 m/min
Dayanma Motor Gücü	Power of Grid Motor	0,55 Kw	0,55 Kw	0,55 Kw	0,55 Kw	0,55 Kw	0,55 Kw	0,55 Kw	0,55 Kw	0,55 Kw	0,55 Kw
Fan Motor Gücü	Power of Fan Motor	—	2,2 Kw	2,2 Kw	2,2 Kw	2,2 Kw	2,2 Kw	2,2 Kw	2,2 Kw	2,2 Kw	2,2 Kw
Min. Taş Kalınlığı	Minimum Stone Thickness	10 mm	10 mm	10 mm	10 mm	10 mm	10 mm	10 mm	10 mm	10 mm	10 mm
Max. Taş Kalınlığı	Maximum Stone Thickness	80 mm	80 mm	80 mm	80 mm	80 mm	80 mm	80 mm	80 mm	80 mm	80 mm
Max. Taş Genişliği	Maximum Stone Width	650 mm	650 mm	650 mm	650 mm	650 mm	650 mm	650 mm	650 mm	650 mm	650 mm
PLC Kontrol Sistemi	PLC Control System		PLC	PLC	PLC	PLC	PLC	PLC	PLC	PLC	PLC
En / Yükseklik	Width / Height		1800 / 2200 mm								



**Barza**  
makina san. ve tic. ltd. Őti.

[www.barzamakina.com.tr](http://www.barzamakina.com.tr)

## 4'LÜ KALİBRE/CALIBRATING 4 HEAD


### 4'LÜ KALİBRE /CALIBRATING 4 HEAD

Makine Kodu / Machine Code

SFK- 500

### TEKNİK ÖZELLİK/TECHNICAL FEATURES

Kalibre Kafa Sayısı	Number of Calibration Head	4
Kalibre İndir/Kaldır Motor Gücü	Power of Discharging & Lifting Motor	0,18
Kalibre Motor Gücü	Power of Calibration Motor	22 Kw
Kalibre Tabla Çapı	Calibration Tray Diameter	700 mm
Bant Motor Gücü	Power of Conveyor Belt	2,2 Kw
Bant Hızı	Speed of Conveyor Belt	0-4 m/min
Min.Taş Kalınlığı	Maximum Stone Thickness	10 mm
Max.Taş Kalınlığı	Maximum Stone Thickness	80 mm
Max.Taş Geniřlięi	Maximum Stone Width	650 mm
PLC Kontrol Sistemi	PLC Control System	Manuel/PLC



PT 300

DEKORATİF PATLATMA / SPLITFACE



DEKORATİF PATLATMA / SPLITFACE

Makine Kodu / Machine Code


PT- 300

TEKNİK ÖZELLİK/TECHNICAL FEATURES

Testere Motor Gücü	Power of Motor	1,5 Kw
Vuruş Sayısı	Number of Shots	125 ad/dk-pc/min
Minimum Taş Yüksekliği	Minimum Stone Height	50 mm
Maksimum Taş Yüksekliği	Maximum Stone Height	300 mm
Minimum Taş Kalınlığı	Minimum Stone Thickness	20 mm
Maksimum Taş Kalınlığı	Maximum Stone Thickness	100 mm
En / Boy / Yükseklik / Ağırlık	Width / Length / Height / Weight	800 / 800 / 2200 mm / 700kg



**Barza**  
makina san. ve tic. ltd. Őti.



## YATAY PATLATMA / SPLITTING

Makine Kodu / Machine Code

PT- 50

## TEKNİK ÖZELLİK/TECHNICAL FEATURES

Kırıcı Motor Gücü	Power of Break Motor	1,1 Kw
Bant Hızı	Speed of Converyor Belt	125 ad/dk-pc/min
Maksimum Taş Ebatları	Maximum Stone Dimensions	50 / 50 / 150 mm
Minimum Taş Ebatları	Minimum Stone Dimensions	10 / 10 / 10 mm
En / Boy / Yükseklik / Ağırlık	Width / Length / Height / Weight	650 / 1200 / 1100 mm / 240 Kg

## KKH KENAR KIRMA HATTI / EDGE BREAKING LINE

### KKH KENAR KIRMA HATTI / EDGE BREAKING LINE

#### Makine Kodu / Machine Code

#### TEKNİK ÖZELLİK/TECHNICAL FEATURES

Kırıcı Motor Gücü	Power of Break Motor	1,1 Kw
Bant Hızı	Speed of Conveyor Belt	0-11 m/min
Bant Motor Gücü	Conveyor Belt Power	0,55 Kw
Bant Açma Kapama Motor Gücü	Conveyor Belt Width Setting Motor Power	0,37 Kw
Çevirme Bant Motor Gücü	Conveyor Belt Turning Motor Power	0,55 Kw
Max. Taş Genişliği	Maximum Stone Width	650 mm
Min. Taş Genişliği	Minimum Stone Width	15 mm
Max. Taş Kalınlığı	Maximum Stone Thickness	50 mm
Min. Taş Kalınlığı	Minimum Stone Thickness	10 mm
Kontrol Sistemi	Control System	Manuel



**Barza**  
makina san. ve tic. ltd. şti.

## MOLOZ BANDI



**Barza**  
makina san. ve tic. ltd. Őti.



### MOLOZ BANDI

Makine Kodu / Machine Code

### TEKNİK ÖZELLİK/TECHNICAL FEATURES

Motor Gücü	Power of Motor	0,55 Kw
Bant Hızı	Speed of Conveyor Belt	7000 mm/dk



## BLOK ÇEVİRME

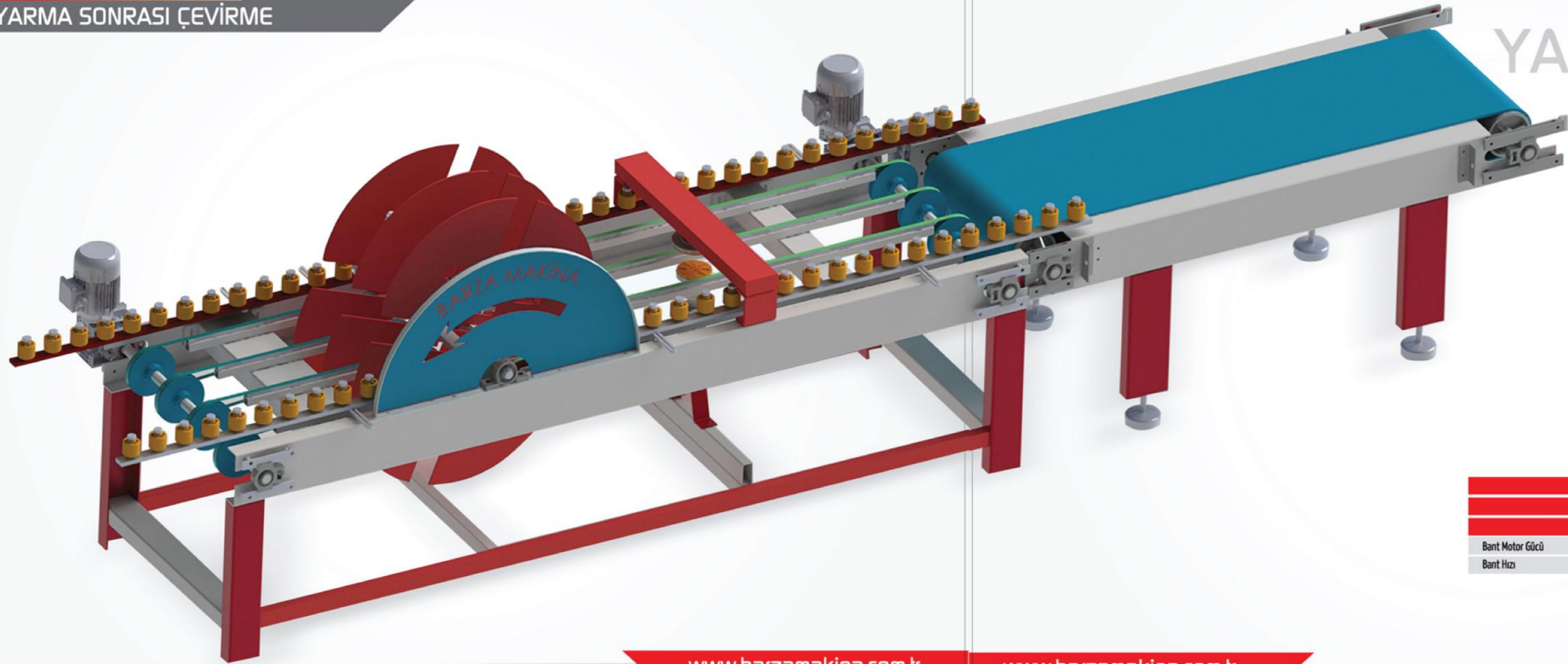
## TEKNİK ÖZELLİK/TECHNICAL FEATURES

Çevirme Hızı	1 dk
Maksimum Sistem Basıncı	200 bar
Maksimum Blok Ebatlama	3 x 2 x 2 m
Ana Motor Gücü	5,5 kw
Makine Ebatları	3,5 x 1,8 x 2,4 m
Makine Ağırlığı	3000 kg
Maksimum Taşıma Kapasitesi	40 ton

**Barza**

makina san. ve tic. ltd. şti.





# YARMA SONRASI ÇEVİRME



## YARMA SONRASI ÇEVİRME

Makine Kodu / Machine Code

### TEKNİK ÖZELLİK/TECHNICAL FEATURES


Bant Motor Gücü	Power of Conveyor Belt	2,2 Kw
Bant Hızı	Speed of Conveyor Belt	0-4 m/min



**Barza**  
makina san. v



**Barza**  
ve tic. ltd. Őti.



[www.barzamakina.com.tr](http://www.barzamakina.com.tr)



**Barza**

makina san. ve tic. ltd. Őti.

Sümer mahallesi 3.Sanayi Sitesi

56.Sokak No:42/A Merkezefendi/DENİZLİ

Tel & Fax : +90 258 371 12 34

Gsm : +90 532 486 92 68 - +90 542 609 51 91

[www.barzamakina.com.tr](http://www.barzamakina.com.tr)